

bosch-ebike.nl

Nyon – verbonden allrounder



BOSCH

Technologie voor het leven

Nyon – een overzicht








- A** Motorvermogen
- B** Eigen vermogen
- C** Huidige snelheid
- D** Tijd
- E** Huidige rijmodus
- F** Verbonden hartslagmeter
- G** Ingeschakelde fietsverlichting
- H** Laadniveau van de accu
- I** Resterende actieradius
- J** Micro-AB-USB-poort

Met de toetsen + en – kies je tussen 4 ondersteuningsstanden

- Eco** Effectieve ondersteuning voor maximale actieradius
- Tour** Gelijkmatige ondersteuning voor lange toeren
- Sport** Krachtige ondersteuning voor universeel gebruik
- eMTB*** Progressieve ondersteuning voor een natuurlijk rijgevoel
- Turbo** Directe, zo krachtig mogelijke ondersteuning voor sportief fietsen.

Functies

-  Navigatie
-  Touch-display
-  Aanpassing
-  Topografische resterende actieradius
-  Tracking van fitnessgegevens



Met de eBike Connect-app en de eBike Connect-portal openen zich nieuwe mogelijkheden. Meld je nu aan op ebike-connect.com en ontdek meer mogelijkheden. Alle functies en details over de Nyon vind je op www.bosch-ebike.com

Kiox – sportief en verbonden



BOSCH

Technologie voor het leven

Kiox – een overzicht



- A** Loopondersteuning
- B** Pijltoetsen: schakelen tussen schermen en instelmogelijkheden
- C** Selectietoets
- D** Eigen vermogen
- E** Huidige snelheid in verhouding tot de \emptyset snelheid
- F** Tijd of snelheid
- G** Huidige rijmodus
- H** Ingeschakelde fietsverlichting
- I** Laadniveau van de accu
- J** eShift (optioneel)
- K** Huidige snelheid
- L** Motorvermogen
- M** Fietsverlichting aan/uit

Met de toetsen + en – kies je tussen 4 ondersteuningsstanden

- Eco** Effectieve ondersteuning voor maximale actieradius
- Tour** Gelijkmatige ondersteuning voor lange toeren
- Sport** Krachtige ondersteuning voor universeel gebruik
- eMTB*** Progressieve ondersteuning voor een natuurlijk rijgevoel
- Turbo** Directe, zo krachtig mogelijke ondersteuning voor sportief fietsen.

Functies

- 📍 Navigatie
- 👤 Aanpassing
- 📶 Tracking van fitnessgegevens



Informatie over upgrademogelijkheden van het display vind je in het bijgaande vouwblad Knowhow. Als je dit niet bij de hand hebt, kun je alle functies en nadere details vinden op www.bosch-ebike.com

Intuvia – slim en overzichtelijk



BOSCH

Technologie voor het leven

Intuvia – een overzicht



- A** Loopondersteuning
- B** Tellerstanden resetten
- C** Schakeladvies
- D** Huidige snelheid
- E** Laadniveau van de accu
- F** Huidige rijmodus
- G** Info-knop Schakelen tussen verschillendeweergavefuncties (afstand, rijtijd, gemiddelde, actieradius)
- H** Fietsverlichting aan/uit

Met de toetsen + en – kies je tussen 4 ondersteuningsstanden

- Eco** Effectieve ondersteuning voor maximale actieradius
- Tour** Gelijkmatige ondersteuning voor lange toeren
- Sport** Krachtige ondersteuning voor universeel gebruik
- eMTB*** Progressieve ondersteuning voor een natuurlijk rijgevoel
- Turbo** Directe, zo krachtig mogelijke ondersteuning voor sportief fietsen.



Informatie over upgrademogelijkheden van het display vind je in het bijgaande vouwblad Knowhow. Als je dit niet bij de hand hebt, kun je alle functies en nadere details vinden op www.bosch-ebike.com

bosch-ebike.nl

Purion – compacte purist



BOSCH

Technologie voor het leven

Purion – een overzicht



Functies

- ⊕ Lang indrukken: licht aan/uit
 - ⊖ Lang indrukken: Weergave van trip, totaal en bereik
 - ⊕ Kort indrukken: van rijmodus wisselen
 - ⊕ + ⊖ Lang indrukken: reset van de dagteller of het bereik
- A** Huidige snelheid
 - B** Actieradius
 - C** Laadniveau van de accu
 - D** Loopondersteuning activeren en voor ondersteuning ⊕ ingedrukt houden

Toetsaanslag	kort	middellang	lang
	tot 1 sec.	tot 2,5 sec.	meer dan 2,5 sec.

Met de toetsen + en – kies je tussen 4 ondersteuningsstanden

- Eco** Effectieve ondersteuning voor maximale actieradius
- Tour** Gelijkmatige ondersteuning voor lange toeren
- Sport** Krachtige ondersteuning voor universeel gebruik
- eMTB*** Progressieve ondersteuning voor een natuurlijk rijgevoel
- Turbo** Directe, zo krachtig mogelijke ondersteuning voor sportief fietsen.



Informatie over upgrademogelijkheden van het display vind je in het bijgaande vouwblad Knowhow. Als je dit niet bij de hand hebt, kun je alle functies en nadere details vinden op www.bosch-ebike.com